

STL
SMART THINGS LINE

Wi-Fi Smart ВЫКЛЮЧАТЕЛЬ

Инструкция



Wi-Fi

EAC

Спецификация

- Номинальное напряжение: AC 100 – 240 В, 50/60 Гц.
- Максимальная мощность: 1000 Вт.
- Тип Wi-Fi: IEEE 802.11b/g/n, 2.4GHz
- Рабочая температура: 0С~40С (32F~140F)
- Рабочая влажность: 20%~85%
- Температура хранения: 0~60С (32F~140F)
- Влажность при хранении: 0~90%
- Размер: 86 x 86 x 42 мм
- Поддержка: Amazon Alexa, Google Assistant, IFTTT

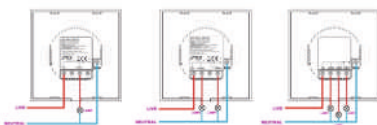


Amazon alexa Google Assistant IFTTT

Схема подключения

ВНИМАНИЕ !

Опасность поражения электрическим током. Перед подключением устройства убедитесь, что напряжение домашней сети отключено.



- 1) Вставьте провода в соответствующие клеммы и закрепите их.
- 2) Установите выключатель в монтажной коробке и закрепите его.

Установка приложения

1. Для Android: скачайте приложение «STL Smart Home» из GooglePlay.
2. Для iPhone: скачайте приложение «STL Smart Home» из App Store.



STL Smart Home

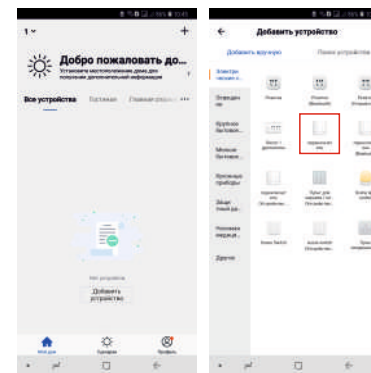


Добавление устройства

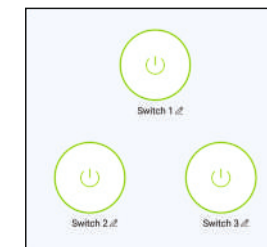
1. Запустите приложение «STL Smart Home» на вашем телефоне.
2. Зарегистрируйтесь и авторизуйтесь.



3. Нажмите «Добавить устройство» или «+» в правом верхнем углу.
4. Выберите тип устройства «Переключатель» в списке для добавления устройства.

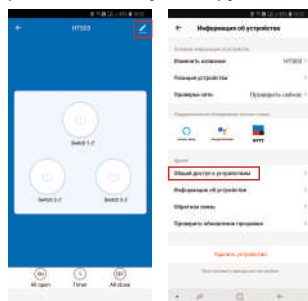


5. Нажмите и удерживайте верхнюю сенсорную кнопку на выключателе в течение 6 секунд до щелчка и появления быстрого мигания LED-индикатора кнопки.
6. Подтвердите в приложении появление быстрого мигания LED-индикатора.
7. Введите имя Wi-Fi сети, пароль и нажмите «Подтвердить».
8. Когда устройство будет подключено (приложение покажет 100% соединения), нажмите «Завершить».



Добавление общего доступа к устройству

- 1) Войдите в меню устройства, нажав на маркер в правом верхнем углу.
- 2) Выберите пункт «Общий доступ к устройствам» и добавьте пользователя приложения, с которым хотите поделиться управлением устройством, следуя инструкциям.



Так же рекомендуем другие SMART устройства STL

Wi-Fi LED лампа RGB+W



Позволяет регулировать яркость белого света, менять цвет и яркость свечения лампы, позволяет Вам установить расписание включения и выключения света.

Беспроводная Outdoor IP камера



Обеспечивает четкое обнаружение движения на улице даже в условиях слабой освещенности и отправляет уведомления на смартфон.

Беспроводная IP камера



Обеспечивает четкое обнаружение движения даже в условиях слабой освещенности и отправляет уведомления на смартфон.

Smart розетка



Дистанционное включение и выключение Ваших устройств из любой точки мира.

Датчик воды



Обнаруживает протечку воды и отправляет уведомление об этом в приложение на смартфон.

Беспроводная поворотная IP камера



Широкий диапазон вращения в горизонтальном и вертикальном направлении. Обеспечивает четкое обнаружение движения.

Датчик окна/двери



Обнаруживает состояние открытия и закрытия окна/двери.

Датчик движения с магнитным кронштейном



Обнаруживает движение.

Сигнальная сирена



Подает звуковой и световой сигнал тревоги.

STL
SMART THINGS LINE**Сделайте Ваш дом умнее**www.stline.biz