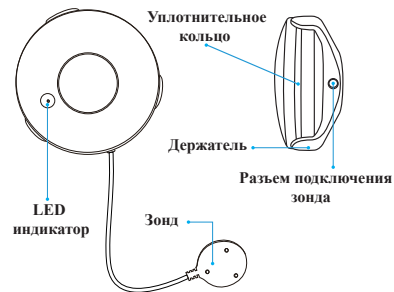




## Датчик воды Инструкция



### Конфигурация продукта



### Назначение

Обнаружение протечки воды

### Спецификация

Батарея: CR2 x1  
Ток в режиме ожидания: 13uA  
Время работы батареи в режиме ожидания: 5 лет  
Время работы батареи при использовании: 4 года (2 раза в год)  
Тип Wi-Fi: 2.4GHz  
Протокол: IEEE 802.11b/g/n  
Дальность работы: 45м  
Рабочая температура: 0C~40C (32F~140F)  
Рабочая влажность: 20%~85%  
Температура хранения: 0~60C (32F~140F)  
Влажность при хранении: 0~90%  
Степень защиты: IP67  
Размер: 67мм x 67мм x 24мм



### Установка приложения

- Для Android: скачайте приложение «STL Smart Home» из GooglePlay.
- Для iPhone: скачайте приложение «STL Smart Home» из App Store

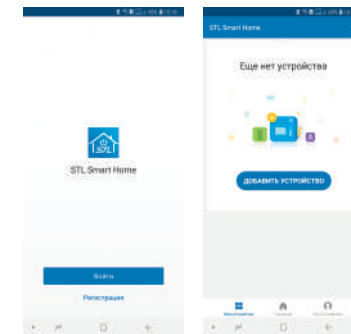


STL Smart Home

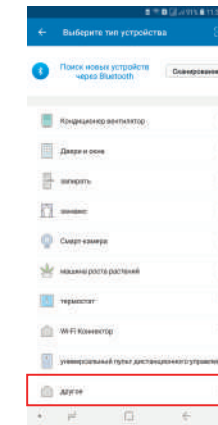


### Добавление устройства

- Запустите приложение «STL Smart Home» на вашем телефоне.
- Зарегистрируйтесь и авторизуйтесь.



3. Выберите тип устройства «Другое» в списке для добавления устройства.



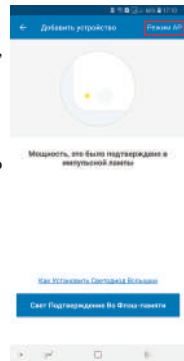
### Конфигурация сети в режиме Smart-WiFi

- Нажмите и удерживайте кнопку сброса в течение 6 секунд, LED индикатор будет быстро мигать.
- Нажмите кнопку подтверждения индикации.
- Введите конфигурацию сети на основе запроса приложения.

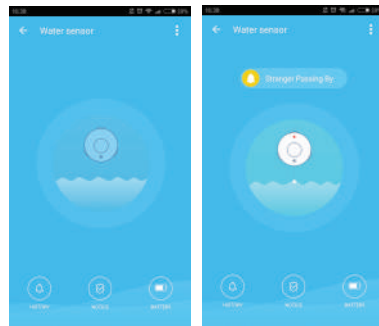


### Конфигурация сети в режиме AP

- Снова нажмите и удерживайте кнопку сброса в течение 6 секунд, LED индикатор будет медленно мигать.
- Нажмите кнопку «Режим AP».
- Введите конфигурацию сети на основе запроса приложения.



### Индикация состояния



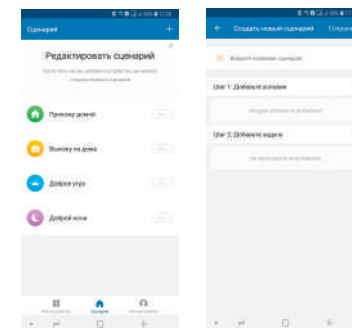
### Сброс устройства

- Нажмите и удерживайте кнопку сброса в течение 6 секунд, LED индикатор будет быстро мигать. Устройство находится в режиме Smart-WiFi.
- Еще раз нажмите кнопку сброса, LED индикатор будет медленно мигать. Устройство находится в режиме AP.



### Настройка сценариев

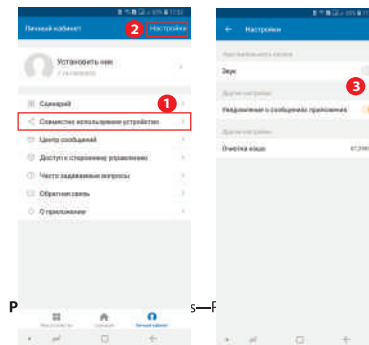
Объедините два устройства для работы, чтобы создать свою собственную сцену



### Совместное использование и Push-уведомления

Для совместного использования устройства выполните шаг 1.

Для настройки Push-уведомлений выполните шаг 2, 3.



### Статус LED индикатора

Статус устройства	Состояние LED индикатора
Smart-WiFi	Быстро мигает
Режим AP	Медленно мигает
Срабатка датчика	LED индикатор будет быстро мигать 3 раза (звуковой сигнал будет звучать 3 раза), затем будет быстро мигать циклически после медленного мигания в течение 1 раза.
Сброс	LED индикатор часто загорается 4 секунды, затем тухнет. По истечении 3 секунд начинает переходить в режим Smart-WiFi или режим AP.



Сделайте Ваш дом умнее  
www.stline.biz